




Emrich Schönleber Riesling GG Halenberg



 Emrich-Schönleber

 Deutschland
Nahe

 trocken

 Riesling

Artikelbeschreibung

Kühle Nase mit Sponti und Schieferstein, reifem Obst und intensiv duftenden, violetten Blüten, wie von Salbei. Klar und feinsaftig, belebend frisch, fester Körper mit Rückgrat, leicht herbe Noten, Kernobstfrucht mit Schale und ein Hauch Erbsen, direkt, tief und elegant, langes Finale mit der blumigen Note von Salbeiblüten und Kernobst und aufkommender leicht salziger Mineralität. (J. Pronk 25. August 2020)

Farbe, Geschmack & mehr

Farbe Weiß

Artikeldaten

Gebinde 6 / 0.750 l

Verschluss Naturkorken

EAN Flasche / EAN Karton
4260218282223
4260218288225

Analyse

Alkoholgehalt 13.0 %Vol

Säure 7.4 g/L

Restzucker 4.7 g/L

Inhalt und Nährwert

Allergene und Zusatzstoffe enthält keinerlei Ei-Allergene
enthält keinerlei Milch-Allergene

Inverkehrbringer Weingut Emrich-Schönleber
55569 Monzingen