






00439619 | 2019

ASSMANNHÄUSER HÖLLENBERG SPÄTBURGUNDER CABINETKELLER VDP GROSSES GEWÄCHS



 Kloster Eberbach

 Deutschland
Rheingau

 Spätburgunder

ARTIKELBESCHREIBUNG

In Assmannshausen wird seit 1507 Spätburgunder angebaut. Ab dem Jahre 1740 überwiegt der Anbau von „Klebroth“ am Höllenberg, wie der Spätburgunder im Rheingau damals genannt wurde und seit dem 19. Jahrhundert ist er fast ausschließlich mit der anspruchsvollen Spätburgunderrebe bestockt. Der Name Höllenberg leitet sich vom altdeutschen Wort „helda“ ab, einem alten Rheingauer Begriff für Halden bzw. Steilhänge. Die 17 ha des Weingutes liegen in den historischen Grenzen der Lage Höllenberg, die zu den besten Parzellen des Höllenbergs zählen. Diese befinden sich in dem vom Rhein abgewandten Taleinschnitt mit reiner Süd-Ausrichtung. Der Boden des bis zu 65%steilen Weinberges besteht dabei sehr homogen aus violett gefärbtem Phyllitschiefer, wie man ihn auch am Steinberg vorfindet.



Karaffieren /
Serviertemperatur

2 Stunden vor Genuss öffnen
18.0 °C bis



Genussempfehlung /
Lagerfähigkeit

mittel
15-20 Jahre

HERKUNFT

Boden Phyllitschiefer

FARBE, GESCHMACK & MEHR

Farbe Rot

ARTIKELDATEN

Gebinde 6 / 0.750 l

Verschluss Schraubverschluss

EAN Flasche / EAN Karton
4004850006256
4004850706255

ANALYSE

Alkoholgehalt 13.0 %Vol

INHALT UND NÄHRWERT

Allergene und Zusatzstoffe enthält keinerlei Ei-Allergene
enthält keinerlei Milch-Allergene

Angabepflichtige Inhaltsstoffe enthält Sulfite

Inverkehrbringer Hessische Staatsweingüter GmbH Kloster Eberbach
65346 Eltville am Rhein



PRODUZENTEN-INFO

Ein einzigartiges kulturelles Erbe, beste Lagen und höchste Qualitätsansprüche: Diese Zutaten machen die Weine von Kloster Eberbach zu einem besonderen Erlebnis.

Zisterziensermönche legten im Mittelalter das Fundament eines Klosterweinguts, das sich zu einer veritablen Institution für Wein und Kultur von nationalem und internationalem Rang entwickeln sollte. Die Mönche erforschten die Böden, identifizierten beste Lagen und erwarben ausgesuchte Weinberge. Ihre Nachfolger bewahrten dieses Erbe und erweiterten das Rebland über die Jahrhunderte vom Rheingau bis in die Hessische Bergstraße. Großer Respekt vor der Natur ist ein wichtiges Fundament im täglichen Arbeitsleben. Deshalb ist der Erhalt der sensiblen Kulturlandschaft von besonders großer Bedeutung. Die Gesunderhaltung der Reben, biologische Schädlingsbekämpfung und der Verzicht auf Insektizide gehören zum Grundverständnis im Umgang mit den Ressourcen. Dabei wird besonders auf eine hohe Bodenvielfalt gelegt – auch in der Bewirtschaftung der berühmten Steillagen.